





















1 Quantity specifications / Specyfikacja ilościowa

Name / Nazwa	Planting box / Skrzynka na sadzonki	11*34 (A)	11*40*20 (B)	11*39 (C)	11*39 (D)	11*36 (E)	(F)	(G)	(H)	Small clips / Małe klipsy
Straight										
U-shape										

2 Installation steps / Etapy instalacji

**Straight /
Płaski**

**U-shape /
Zaokrąglony**

Straight / Płaski
**U-shape /
Zaokrąglony**


After inserting the rack, fasten the small clips for added stability and firmness. /
Po włożeniu stojaka należy zapiąć małe klipsy, aby zapewnić dodatkową stabilność i wytrzymałość.